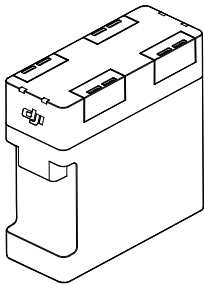


PHANTOM 3

智能飞行电池管家 使用说明

V1.0 2015.9



免责声明

感谢您购买 Phantom 3 智能飞行电池管家（以下简称“电池管家”）。在使用电池管家之前，请仔细阅读本声明，一旦使用，即被视为对本声明全部内容的认可和接受。请严格遵守本说明使用该产品，并务必重视注意事项。因用户不当使用（包括但不限于：使用非 DJI 官方提供的充电器，为非指定型号的电池充电，使产品短路、发热、进入异物，用手或金属触碰端子等）造成的任何损失，深圳市大疆创新科技有限公司及其关联公司将不承担任何责任。其他未尽事项请参考《免责声明和安全操作指引》、《智能飞行电池安全使用指引》和《用户手册》。

DJI 是深圳市大疆创新科技有限公司所有的注册商标。本文出现的产品名称、品牌等，均为其所属公司的商标或注册商标。本产品及手册为深圳市大疆创新科技有限公司版权所有。未经许可，不得以任何形式复制翻印。

关于不同语言版本的免责声明可能存在的语义差异，中国大陆地区以中文版为准，其他地区以英文版为准。

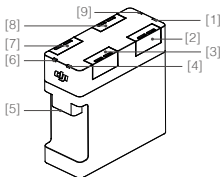
注意事项

1. 电池管家仅适用于扩展充电接口，请配合使用 Phantom 3 标配充电器为电池管家供电。
2. 电池管家仅适用于 PH3-4480mAh-15.2V 智能飞行电池充电。请勿使用电池管家为其他型号电池充电。
3. 请于室内光滑平整的平面上使用电池管家。使用时注意绝缘及防火。
4. 不使用电池管家时，请勿触碰金属端子或使其暴露在外。
5. 若金属端子附着异物，请用干布擦拭干净。

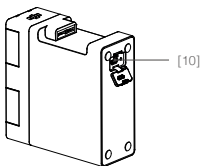
简介

电池管家配合 Phantom 3 标配充电器使用，可将充电接口扩展为多个，最多可连接四块 Phantom 3 智能飞行电池，并按照剩余电量由高至低的顺序，依次进行充电。用户可通过 Micro-USB 接口进行固件升级。

部件名称



- [1] 状态指示灯 1
- [2] 充电接口 1
- [3] 充电接口 2
- [4] 状态指示灯 2
- [5] 电源接口
- [6] 状态指示灯 3
- [7] 充电接口 3
- [8] 充电接口 4



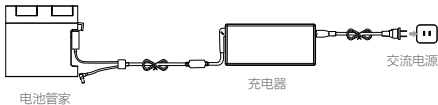
- [9] 状态指示灯 4
- [10] 固件升级接口
(Micro-USB 接口)

使用电池管家

参照如下步骤使用本产品：

1. 连接电源

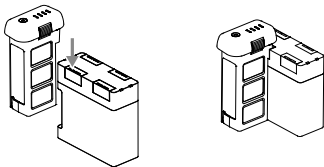
首先连接 Phantom 3 标配充电器到交流电源（100-240V，50/60Hz），然后将充电器接头插入电池管家的电源接口。



2. 连接电池

将智能飞行电池插入充电接口，进行充电。充电时首先对剩余电量最多的智能飞行电池进行充电。充满该电池后，则依次对剩余电量最多的电池进行充电。

充电过程中状态指示灯含义参阅“状态指示灯描述”。状态指示灯绿灯常亮表示充电完成，应及时取下对应接口上的智能飞行电池。








若同时给两块智能飞行电池充电，请分别插入不同侧的两个充电接口，以保持重心平衡。



不使用电池管家时，请勿触碰金属端子或使其暴露在外。

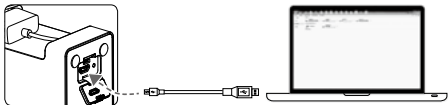
状态指示灯描述

状态指示灯	描述
 绿灯闪烁	正在充电
 — 绿灯常亮	充电完成
 红灯闪烁	电源异常，请检查充电器是否正常连接
 — 红灯常亮	充电接口未插入电池
 — 黄灯常亮	尚未对该电池进行充电

固件升级

1. 访问 DJI 官方网站 (<http://www.dji.com/cn/product/phantom-3/download>) 下载最新固件升级程序；

2. 连接电池管家电源，使用 Micro-USB 线连接固件升级接口至计算机；



3. 运行固件升级程序，点击升级按钮，等待升级；

4. 升级成功，设备自动重启；

5. 若升级失败，请尝试重新升级。

产品规格

产品型号	PHANTOM 3 CHARGING HUB Phantom 3 Professional 充电器 (ADE019)
适用充电器型号	Phantom 3 Advanced 充电器 (A14-057N1A) Phantom 3 Standard 充电器 (A14-057N1A)
适用电池型号	PH3-4480mAh-15.2V 智能飞行电池
工作环境温度	0 °C 至 40 °C
工作电压	17.5 V
重量	274 g

本说明如有更新，恕不另行通知。

您可以在 DJI 官方网站查询最新版本《使用说明》

<http://www.dji.com/cn/product/phantom-3>



DJI 一直努力为用户提供更好的说明书。如果您对说明书有任何疑问或建议，请通过以下电子邮箱联系我们：DocSupport@dji.com。